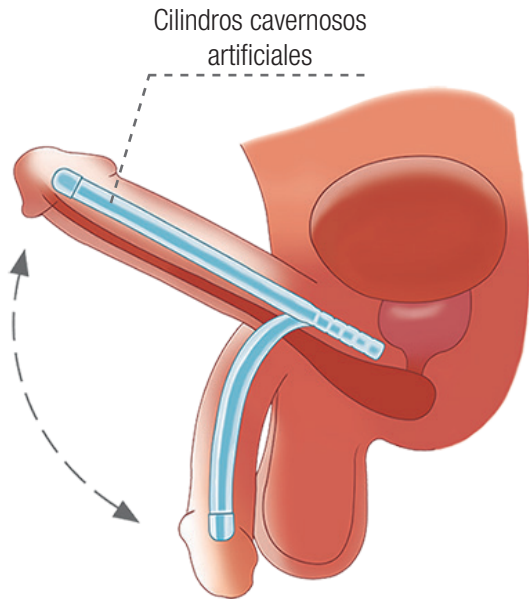
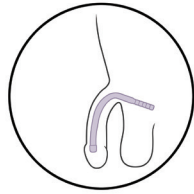


IMPLANTE DE PENE ZSI 100 - FUNCIONAMIENTO

La maleabilidad del implante de pene ZSI 100 es lo que hace que sea tan fácil de usar. Cuando desee tener una erección, podrá enderezarlo en tan solo segundos, y estará listo para el acto sexual. El implante de pene ZSI 100 puede mantenerse erecto tanto como el paciente lo desee. La relación sexual puede continuar incluso después de haber alcanzado el clímax si así lo desean. Cuando estén satisfechos, tan solo debe colocar el implante de pene ZSI 100 en su posición flácida.



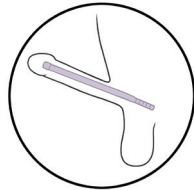
IMPLANTE DE PENE ZSI 100 - FUNCIONAMIENTO



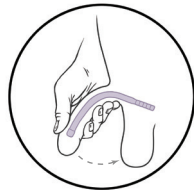
1. Pene flácido.



2. Enderece el pene hasta colocarlo en posición horizontal.



3. Pene erecto.



4. Vuelva a poner el pene en posición flácida.

Los implantes quirúrgicos ZEPHYR tienen la certificación ISO 13485:2004
El implante de pene maleable ZSI 100 está certificado por la UE



DISTRIBUIDOR LOCAL



IMPLANTE DE PENE ZSI 100
Información para el paciente



INTRODUCCIÓN

El implante de pene ZSI 100 ha sido ideado como una solución sencilla para tratar la disfunción eréctil. El implante consta de dos cilindros maleables que se insertan en el pene. El sistema reproduce el proceso natural para lograr una erección con la sola manipulación de los dos cilindros. El implante de pene ZSI 100 respeta la sensibilidad del glande.

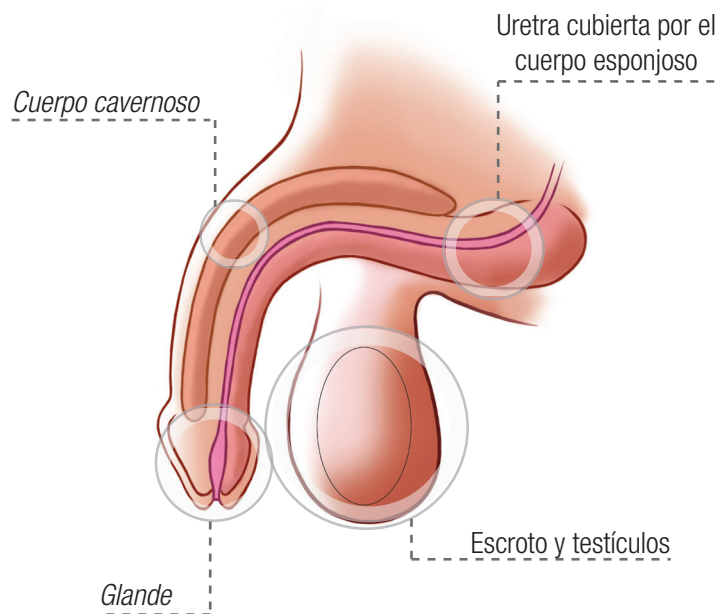


ANATOMÍA

El pene masculino se compone de tres partes: el glande, el cuerpo cavernoso y la uretra, que está cubierta por el cuerpo esponjoso.

El glande, o lo que comúnmente se llama la “cabeza del pene”, es la zona más sensible del sexo. El cuerpo cavernoso es donde la sangre fluye hacia el pene, lo que luego provocará una erección. La uretra, cubierta por el cuerpo esponjoso, es parte del tracto urinario.

El cuerpo cavernoso se conforma por dos cilindros ubicados uno al lado del otro por encima de la uretra. Tienen la capacidad de recibir sangre e inflarse, y luego, desinflarse, lo que permite que haya una erección en el pene y que luego este vuelva a estar flácido. La disfunción eréctil se produce cuando el cuerpo cavernoso ya no es capaz de inflarse.



EL IMPLANTE DE PENE ZSI 100

El implante de pene ZSI 100 es una solución sencilla para la disfunción eréctil. El implante de pene ZSI 100 es un dispositivo que consta de dos cilindros firmes, pero maleables, que son fácilmente manipulables. Debido a que el implante es colocado dentro del pene, es una solución efectiva y discreta para la disfunción eréctil.

Los cilindros del implante de pene ZSI 100 se insertan dentro del cuerpo cavernoso, uno al lado del otro en el pene. No se elimina ni se implanta tejido para insertar los cilindros: se colocan en un espacio ya existente en el pene, donde antes fluía sangre para producir una erección. El implante de pene ZSI 100 no afecta la capacidad de orinar o de eyacular. El implante de pene ZSI 100 no afecta la sensibilidad natural del pene ni del glande.

